


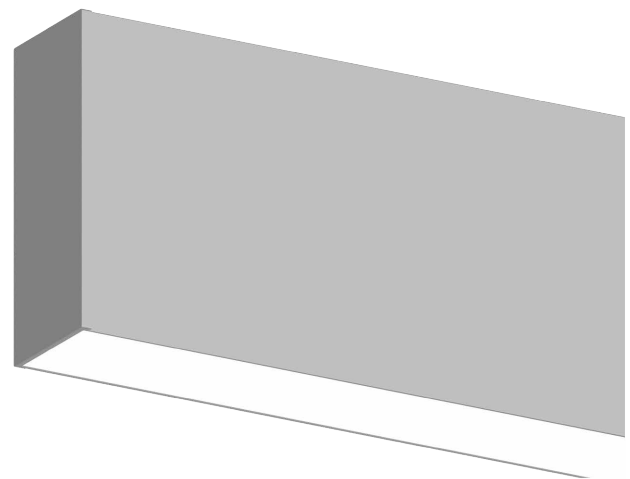
KAPPA 1

K1.

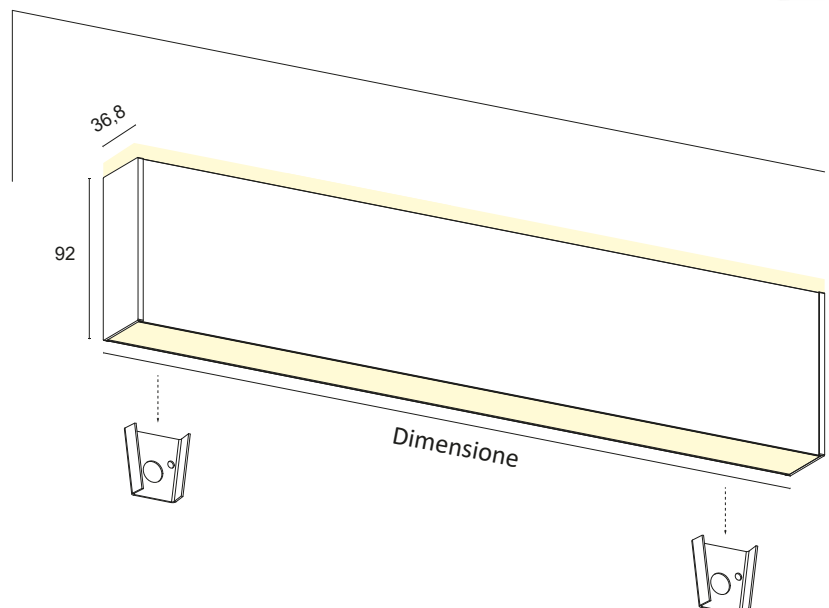
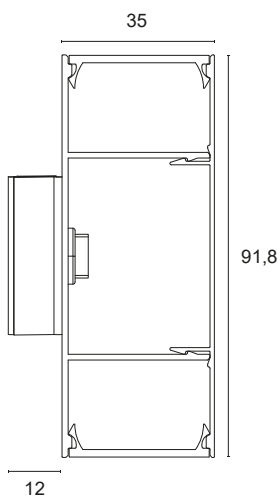


Lampada biemissione in alluminio anodizzato decorato completa di diffusore satinato o microprismatico e sorgente LED ad alta luminosità con elevato rapporto Lumen/Watt. Adatta per illuminazione primaria residenziale, retail, grandi ambienti ed illuminotecnica in genere. Montaggio a parete con staffe a scomparsa.

Alimentazione in tensione costante 24Vdc
Alimentatore incluso e integrato



 **PRODOTTO IN ITALIA**



CODICI BASE

K1.

FINITURE

- 1 Bianco
 - 2 Nero opaco
 - 7 Alluminio satinato
- *Altre finiture su richiesta.

SUPPORTI LATERALI

- 1 Bianco
- 2 Nero opaco
- 7 Alluminio satinato

DIMENSIONE

- A** 300mm
- B** 450mm
- C** 500mm
- D** 600mm
- E** 700mm
- F** 800mm
- G** 900mm
- H** 1000mm
- I** 1200mm
- J** 1300mm
- K** 1400mm
- L** 1500mm
- M** 1800mm
- N** 2000mm
- O** 2300mm
- P** 2500mm
- Q** 2800mm
- R** 3000mm

COLORE LED

- BN** 4000K
 - BC** 3000K
 - CC** 2700K
- *Strip disponibili anche colorate, Bianco dinamico, RGB e RGBW.

POTENZA

F	20,2W/m	2500Lm/m	168LED/m	S2835	CRI>85	
F+	20,2W/m	2500Lm/m	168LED/m	S2835	CRI>90	
G	25W/m	3500Lm/m	160LED/m	S2835	CRI>80	
L+	28W/m	3500Lm/m	160LED/m	S2835	CRI>90	
H	30W/m	4500Lm/m	240LED/m	S2835	CRI>80	
M+	40W/m	5000Lm/m	480LED/m	S2835	CRI>90	

*Classe energetica riferita alla sorgente luminosa

DIFFUSORE

- M** MICROPRISMATICO
- S** SATINATO

ALIMENTATORE


- N** ON/OFF
 - D** DALI + PUSH
- *Su richiesta è possibile personalizzare la lampada con accensioni e dimmerazioni indipendenti.

Esempio di codifica:

KAPPA 1 + Bianco + Supporti laterali bianco + 1000mm + 3000K + 25W/m CRI>80 + Diffusore satinato + ON/OFF = Codice: **K1.11HBCGSN**


SISTEMI COMPLEMENTARI

ESEMPIO DI KAPPA PARETE E PROIETTORE REM




*Dettagli a pag. 276

ESEMPIO DI KAPPA PARETE E MODULO DARK



*Dettagli a pag. 276

ESEMPIO DI KAPPA PARETE, REM E MODULO DARK



*Dettagli a pag. 276